





## Uobičajene radnje sa telefonom

Upućivanje poziva	Podignite slušalicu pre ili posle biranja broja.
Ponovno biranje broja	Pritisnite <b>PonBir</b> .
Stavljanje poziva na čekanje	Istaknite poziv i pritisnite  .
Nastavljanje poziva na čekanju	Istaknite poziv na čekanju i pritisnite  .
Pozivanje broja pomoću brzog biranja	<ul style="list-style-type: none"> <li>Pritisnite  i izaberite broj koji želite da birate.</li> <li>Pritisnite , a zatim odaberite <b>Katalozi &gt; Brza biranja</b>. Izaberite broj koji ćete pozvati.</li> <li>Unesite broj brzog biranja dok je slušalica spuštена, a zatim pritisnite <b>SkrBir</b>.</li> </ul>
Prenos poziva na novi broj	Pritisnite <b>Prenesi</b> , unesite broj, a zatim spustite slušalicu (ili ponovo pritisnite <b>Prenesi</b> ako vaš telefon ne podržava prenos sa spuštenom slušalicom).
Započinjanje standardnog konferencijskog poziva	Pritisnite <b>dodatno &gt; Konfer</b> i izaberite telefonski broj jednog učesnika. Zatim još jednom pritisnite <b>Konfer</b> .



Cisco, Cisco IOS, Cisco Systems i Cisco Systems logo su registrovani žigovi korporacije Cisco Systems, Inc. ili njenih podružnica u Sjedinjenim Američkim Državama i određenim drugim zemljama. Svi ostali nazivi, imena i žigovi koji se pominju u ovom dokumentu ili na Web lokaciji pripadaju svojim vlasnicima. Upotreba reči „partner“ ne odnosi se na partnerski odnos između kompanije Cisco i bilo koje druge kompanije. (0601R)

© 2006 Cisco Systems, Inc. Sva prava zadržana.

OL-9840-01



## Cisco Unified IP telefoni 7905G i 7912G za Cisco Unified CallManager 5.0 (SCCP)

Definicije softverskih tastera

Ikone ekrana telefona

Ikone dugmadi

Uobičajene radnje sa telefonom








## Definicije softverskih tastera

<b>Ažuriraj</b>	Osvežavanje sadržaja
<b>Biraj</b>	Biranje broja telefona
<b>DirPren</b>	Prenos dva poziva jednog drugome
<b>dodatno</b>	Prikaz dodatnih softverskih tastera
<b>Fabrički</b>	Vraćanje podešavanja na fabričke podrazumevane vrednosti
<b>GJaviSe</b>	Odgovor na poziv u drugoj grupi
<b>IskljMon</b>	Onemogućavanje funkcije „Monitor“
<b>Izadi</b>	Povratak na prethodni ekran
<b>Izbor</b>	Izaberite stavku menija ili poziv
<b>Izbriši</b>	Uklanjanje znakova desno od kursora pri korišćenju funkcije „UredBr“
<b>JaviSe</b>	Odgovor na poziv u svojoj grupi
<b>kDodSebe</b>	Dodavanje sebe u poziv na deljenoj liniji i uspostavljanje konferencijskog poziva
<b>Konfer</b>	Kreiranje konferencijskog poziva
<b>MeetMe</b>	Uspostavljanje „Meet-Me“ konferencije
<b>Monitor</b>	Slušanje poziva preko zvučnika
<b>NoviPoz</b>	Upućivanje novog poziva
<b>Obriši</b>	Brisanje zapisa ili podešavanja
<b>Odgovori</b>	Odgovor na poziv
<b>OJaviSe</b>	Odgovor na poziv koji zvoni u pridruženoj grupi
<b>Otkazi</b>	Otkazivanje radnje ili napuštanje ekrana bez primene izmena
<b>Park</b>	Skladištenje aktivnog poziva pomoću opcije parkiranja poziva
<b>PonBir</b>	Pozivanje poslednjeg biranog broja



<b>Poruka</b>	Pristup sistemu glasovne pošte
<b>PrekPoz</b>	Prekid tekućeg poziva
<b>Pren.</b>	Prenos poziva
<b>PrethSt</b>	Vraćanje podešavanja na podrazumevano stanje
<b>PrimObav</b>	Primanje obaveštenja kad lokal koji je zauzet postane dostupan
<b>Privatno</b>	Sprečavanje drugih osoba da vide pozive na deljenoj liniji i da dodaju sebe u njih
<b>Prosledi</b>	Pretraživanje kataloga
<b>PrSve</b>	Podešavanje/otkazivanje prosleđivanja poziva
<b>QRT</b>	Prosleđivanje problema vezanih za pozive administratoru sistema
<b>Sačuvaj</b>	Čuvanje izabranih podešavanja
<b>SkrBir</b>	Pozivanje korišćenjem broja indeksa brzog biranja
<b>Spoji</b>	Spajanje više poziva na jednoj liniji da bi se uspostavio konferencijski poziv
<b>tSkreni</b>	Slanje poziva u sistem za razmenu glasovnih poruka
<b>Učesnici</b>	Pregled učesnika konferencije
<b>Ukloni</b>	Uklanjanje učesnika konferencije
<b>UklPUč</b>	Odbacivanje poslednjeg učesnika dodatog konferencijskom pozivu
<b>UredBr</b>	Uređivanje broja u evidenciji poziva
<b>Zatvori</b>	Zatvaranje tekućeg prozora
<<	Brisanje znakova levo od kursora
>>	Pomeranje desno kroz znakove

## Ikone ekrana telefona





### Stanje poziva

	Prosleđivanje poziva omogućeno
	Poziv stavljen na čekanje
	Uspostavljena veza
	Podignuta slušalica
	Dolazni poziv
	Zvono za odlazni poziv
	Deljena linija se koristi



### Izabrani uređaj

	Ručna slušalica se koristi
	Zvučnik se koristi (funkcija „Monitor“ uključena)





### Kritični pozivi

	Prioritetan poziv
	Poziv srednjeg prioriteta
	Poziv visokog prioriteta
	Poziv najvišeg prioriteta

### Ostale funkcije

	Poruke čekaju
	Opcija izabrana

## Ikone dugmadi

	Jačina tona
	Navigacija
	Čekanje
	Meni