





Bežné telefónne činnosti


Uskutočnenie hovoru	Zdvihnite slúchadlo pred vytočením čísla alebo po vytočení čísla.
Opakované vytáčanie čísla	Stlačte tlačidlo Opakuj .
Podržanie hovoru	Zvýraznite hovor a stlačte tlačidlo  .
Obnovenie podržaného hovoru	Zvýraznite podržaný hovor a stlačte tlačidlo  .
Vytočenie čísla pomocou rýchlej voľby	<ul style="list-style-type: none"> Stlačte tlačidlo  a vyberte číslo, ktoré chcete vytočiť. Stlačte tlačidlo  a vyberte položku Adresáre > Rýchle voľby. Vyberte číslo, ktoré chcete vytočiť. Zadať číslo rýchlej voľby, keď je telefón zavesený, a stlačte tlačidlo SkrVoľb.
Prepojenie hovoru na nové číslo	Stlačte tlačidlo Prepoj , zadajte číslo a zavesťe (prípadne znova stlačte tlačidlo Prepoj , ak použitý telefón nepodporuje prepojenie pri zavesenom slúchadle).
Začatie štandardného konferenčného hovoru	Stlačte ďalej > Konfer a vytočte účastníka. Znova stlačte tlačidlo Konfer .



Cisco, Cisco IOS, Cisco Systems a logo Cisco Systems sú registrované ochranné známky spoločnosti Cisco Systems, Inc. alebo jej príležených organizácií v USA a niektorých ďalších krajinách. Všetky ostatné značky, názvy alebo ochranné známky uvedené v tomto dokumente alebo na webovej lokalite sú majetkom ich príslušných vlastníkov. Použitie výrazu "partner" neznamená, že medzi spoločnosťou Cisco a ňou spoločnosťou existuje partnerský vzťah. (0601R)

© 2006 Cisco Systems, Inc. Všetky práva vyhradené.

OL-9837-01



Zariadenie Cisco Unified IP Phone 7902G a 7912G pre systém Cisco Unified CallManager 5.0 (SCCP)

Definície tlačidiel

Ikony na obrazovke telefónu

Ikony tlačidiel

Bežné telefónne činnosti

Definície tlačidiel

Aktual.	Obnovenie obsahu
CallBack	Prijatie upozornenia na sprístupnenie predtým obsadenej klapky
ďalej	Zobrazenie ďalších kontextových tlačidiel
IVezmi	Prijatie hovoru zvoniaceho v priradenej skupine
Konfer	Vytvorenie konferenčného hovoru
Koniec	Odpojenie aktuálneho hovoru
kPrístup	Vstúpenie do hovoru na zdieľanej linke a vytvorenie konferenčného hovoru
MeetMe	Hostovanie konferenčného hovoru typu Meet-Me
Monitor	Počúvanie hovoru pomocou reproduktora
MonVyp	Vypnutie funkcie Monitor
Obnoviť	Obnovenie východiskových nastavení
Odkloniť	Odoslanie hovoru do systému hlasových správ
Odoslať	Vyhľadanie položky v adresári
OdpojPK	Odpojenie posledného účastníka pridaného do konferenčného hovoru
Odstrániť	Odstránenie znakov napravo od kurzora pri používaní funkcie Upraviť
Odstrániť	Odstránenie účastníka konferencie
Opakovať	Opätovné vytočenie naposledy volaného čísla
Parkuj	Uloženie hovoru pomocou funkcie zaparkovania hovoru
Prednst	Obnovenie predvolených nastavení z výroby
Prepoj	Prepojenie hovoru

PrepVše	Nastavenie alebo zrušenie presmerovania hovorov
Prijat'	Prijatie hovoru
PrmPrep	Vzájomné prepojenie dvoch hovorov
QRT	Odoslanie informácií o problémoch s hovormi správcovi systému
Skončiť	Návrat na predchádzajúcu obrazovku
SkrVoľb	Vytočenie čísla pomocou indexového čísla rýchlej voľby
Spojiť	Spojenie viacerých hovorov na jednej linke a vytvorenie konferenčného hovoru
Správa	Prístup do systému hlasových správ
Súkromný	Zabránenie ostatným používateľom v zobrazení hovorov na zdieľanej linke alebo v prístupí do nich
SVezmi	Prijatie hovoru zvoniaceho v inej skupine
Uložiť	Uloženie vybraných nastavení
Upraviť	Upravenie čísla v protokole hovorov
Vezmi	Prijatie hovoru vo vašej skupine
Volaj	Uskutočnenie nového hovoru
Volat'	Vytočenie telefónneho čísla
Vybrať	Výber položky ponuky alebo hovoru
Zavrieť	Zatvorenie aktuálneho okna
Zmazať	Odstránenie záznamov alebo nastavení
ZozKonf	Zobrazenie zoznamu účastníkov konferencie
Zrušiť	Zrušenie akcie alebo zatvorenie obrazovky bez použitia zmien
<<	Odstránenie znakov naľavo od kurzora
>>	Presúvanie medzi znakmi smerom doprava

Ikony na obrazovke telefónu

Stav hovoru	
	Presmerovanie hovorov je zapnuté
	Podrzaný hovor
	Spojený hovor
	Zdvihnuté slúchadlo
	Prichádzajúci hovor
	Zvoní
	Zdieľaná linka sa používa

Vybraté zariadenie

	Slúchadlo sa používa
	Reproduktor sa používa (funkcia Monitor je zapnutá)

Kriticky dôležité hovory

	Prioritný hovor
	Hovor so strednou prioritou
	Hovor s vysokou prioritou
	Hovor s najvyššou prioritou

Ďalšie funkcie	
	Čakajúce správy
	Vybratá možnosť

Ikony tlačidiel

	Hlasitosť
	Navigácia
	Podrzané
	Ponuka