



Yleiset puhelintehtävät

Puhelun soittaminen	Varaa linja ennen numeron valintaa tai sen jälkeen.
Valitun numeron toistaminen	Paina Toista .
Puhuminen käyttämällä kuuloketta ja kuunteleminen kaiuttimesta	(Vain ryhmäkuuntelutila.) Paina Rkuuntelu .
Kuunteleminen vain kaiuttimesta	(Vain kuuntelutila.) Paina Kuuntelu .
Puhelulokien käyttäminen	Paina  ja valitse Luettelot > Ei-vastatut puhelut, Soitetut puhelut tai Vastatut puhelut . Valitse numero ja paina Soita .
Numeron muokkaaminen	Paina Muokkaa , << tai >>.
Puhelun asettaminen pitoon / pidossa olevaan puheluun palaaminen	Korosta pitoon asetettava tai pidosta palautettava puhelu ja paina  .
Puhelun siirtäminen uuteen numeroon	Paina Siirrä , anna numero ja paina sitten Siirrä uudelleen.
(Tilapäisen) vakioneuvottelupuhelun aloittaminen	Paina lisää > Neuvot ja valitse osallistuja, ja paina sitten Neuvot uudelleen.



Cisco, Cisco Systems, the Cisco logo, and the Cisco Systems logo are registered trademarks or trademarks of Cisco Systems, Inc. and/or its affiliates in the United States and certain other countries. All other trademarks mentioned in this document or Website are the property of their respective owners. The use of the word partner does not imply a partnership relationship between Cisco and any other company. (0910R)

© 2010 Cisco Systems, Inc. All rights reserved.

OL-22025-01



PIKAOPAS



Cisco Unified IP -puhelinten 7906G ja 7911G opas Cisco Unified Communications Manager 8.0 -sovellusta varten

Yleiset puhelintehtävät
Toimintonäppäinten määritelmät
Puhelimen näytön kuvakkeet
Painikekuvakkeet









Toimintonäppäinten määritelmät

ESH	Tällä voit ottaa käyttöön tai poistaa käytöstä Ei saa häiritä -toiminnon (ESH).
Hae	Tällä voit hakea luettelotietuetta.
Jonotus	Tällä voit saada ilmoituksen, kun varattuna oleva tai soiva alanumero vapautuu.
KuunPois	Tällä voit poistaa kuunteluasetuksen käytöstä.
Kuuntele	Tällä voit kuunnella puhelua kaiuttimesta.
Lisää	Tällä saat näkyviin lisää toimintonäppäimiä.
Lopeta	Tällä voit lopettaa nykyisen puhelun.
LyhSoit	Tällä voit soittaa käyttämällä lyhytvalinnan hakemistonumeroa.
MPoimin	Tällä voit vastata omaan ryhmääsi liittyvässä ryhmässä soivaan puheluun.
Muokkaa	Tällä voit muokata puhelulokissa olevaa numeroa.
NeuvLue	Tällä voit katsella neuvottelun osallistujia.
Neuvot	Tällä voit luoda neuvottelupuhelun.
Neuvott	Tällä voit luoda avoimen neuvottelupuhelun.
nVäliint	Tällä voit liittyä jaetulla linjalla olevaan puheluun ja osallistua neuvottelupuheluun.
Parkki	Tällä voit asettaa puhelun parkkiin, kun käytät Parkissa-toimintoa.
Peruuta	Tällä voit peruuttaa tekemäsi toiminnon tai poistaa näyttöstä ottamatta muutoksia käyttöön.
Poimi	Tällä voit vastata puheluun, joka soi omaan ryhmääsi kuuluvassa numerossa.
Poista	Tällä voit poistaa kohdistimen oikealla puolella olevia merkkejä käyttäessäsi Muokkaa-näppäintä.






Poista	Tällä voit poistaa osallistujan neuvottelusta.
Poistu	Tällä voit palata edelliseen näkymään.
PoisViim	Tällä voit poistaa uusimman osallistujan neuvottelusta.
Päivitä	Tällä voit päivittää ikkunan sisällön.
QRT	Tällä voit ilmoittaa puheluongelmista järjestelmänvalvojalle.
RkuunPois	Tällä voit poistaa ryhmäkuuntelun käytöstä.
Rkuuntelu	Tällä voit puhua käyttämällä kuuloketta ja kuunnella kaiuttimesta (Ryhmäkuuntelu).
RPoimin	Tällä voit vastata toisessa ryhmässä tai toisella linjalla soivaan puheluun.
Siirrä	Tällä voit siirtää puhelun.
Siirto	Tällä voit asettaa tai peruuttaa soitonsiirron.
Soita	Tällä voit valita puhelinnumeron.
Soita	Tällä voit soittaa uuden puhelun.
Sulje	Tällä voit sulkea aktiivisena olevan ikkunan.
Toista	Tällä voit valita uudelleen viimeksi valitun numeron.
Tyhjennä	Tällä voit poistaa tietueita tai asetuksia.
Tyhjennä	Tällä voit palauttaa oletusasetukset.
Vastaa	Puheluun vastaaminen.
Videotila (vain SCCP)	Tällä voit valita videonäyttötilan.
Viestit	Tällä pääset puhepostijärjestelmään.
vKääntö	Tällä voit lähettää tai ohjata puhelun puheviestijärjestelmään.
Väliint	Tällä voit liittyä jaetulla linjalla olevaan puheluun.
>>	Tällä voit siirtyä eteenpäin merkki kerrallaan.
<<	Tällä voit poistaa syöttämiäsi merkkejä.

Puhelimen näytön kuvakkeet




Linjan ja puhelun tila

	Soitonsiirto käytössä
	Puhelu pidossa; etäpuhelu pidossa
	Yhdistetty puhelu
	Linja varattu
	Linja vapaa
	Saapuva puhelu
	Jaettu linja käytössä
	Tarkistettu puhelu
	Salattu puhelu





Muut toiminnot

	Lyhytvalinta määritetty
	Viesti odottaa
	Vaihtoehto valittu
	Toiminto käytössä
	Puhelulokin URL-tietue on valmiina muokattavaksi (vain SIP)

Ääni- tai videotila

	Kuuloke käytössä
	Kaiutin käytössä (Kuuntelu käytössä)
	Video käytössä (Cisco Unified IP -puhelin 7911G vain SCCP:n kanssa)

Painikekuvakkeet

	Äänenvoimakkuus
	Navigointi
	Pito
	Sovellusvalikko