







Tarefas comuns do telefone

Efetuar uma chamada	Disque o número e pressione  .
Atender uma chamada	Pressione  , Atender ou  .
Desconectar	Pressione  ou TermCh.
Colocar uma chamada em espera/retomar uma chamada	Pressione Espera ou Contin.
Transferir uma chamada para um novo número	Pressione Opções > Transf. , digite um número de destino e, em seguida, pressione Opções > Transf. novamente.
Rediscar um número	Pressione  duas vezes ou Opções > Redisc.
Desviar seu ramal	Selecione Opções > DsvTdCh. Digite o número para o qual você deseja desviar todas as chamadas. Para cancelar, selecione Opções > DsvTdCh.
Utilizar os registros de chamadas	Selecione Diretório (Livro) > Chamadas não atendidas, Chamadas recebidas ou Chamadas efetuadas. Para discar, selecione uma lista e pressione Discar ou  .
Acessar a Lista telefônica	Pressione List Tel ou Diretório > Lista telefônica.



Cisco, Cisco Systems, the Cisco logo, and the Cisco Systems logo are registered trademarks or trademarks of Cisco Systems, Inc. and/or its affiliates in the United States and certain other countries. All other trademarks mentioned in this document or Website are the property of their respective owners. The use of the word partner does not imply a partnership relationship between Cisco and any other company. (0705R)

© 2008 Cisco Systems, Inc. All rights reserved.

OL-18311-01



CARTÃO DE REFERÊNCIA RÁPIDA



Telefone IP sem fio da Cisco Unified 7925G para o Cisco Unified Communications Manager 7.0

Usando o telefone

Teclas de atalho e botões






Definições das teclas de função

Inserindo texto





Ícones da tela do telefone



Tarefas comuns do telefone

Usando o telefone

Ligar/desligar o telefone	Mantenha pressionada a tecla  até ligar ou desligar o telefone.
Acessar funções do telefone	Pressione Opções para obter uma lista de funções: <ul style="list-style-type: none"> • Pressione a tecla numérica para a função <i>ou</i> • Selecione a função e pressione .
Acessar as opções do menu principal	Pressione uma seta de navegação para: <ul style="list-style-type: none"> • Menu de diretórios (Livro) • Visor de linha (Telefone) • Menu de definições (Ferramentas) • Menu de serviços (Mundo) Pressione a tecla numérica para a opção de menu.
Ajustar o brilho do visor	Escolha Definições > Definições do telefone > Definições do visor e selecione Brilho do visor. Pressione  ou  , em seguida, pressione Salvar.
Ir para o visor principal a partir do Visor de linha	Pressione  (seta para a esquerda).

Teclas de atalho e botões

Alternar a campainha entre vibrar ou tocar	Mantenha pressionada a tecla  .
Ajustar a campainha, o monofone ou o volume do alto-falante	Pressione  para cima ou para baixo.
Silenciar/restaurar o áudio do telefone	Pressione  para alternar.
Ativar alto-falante ou monofone	Mantenha pressionada a tecla  . Para utilizar o monofone, mantenha pressionado o botão novamente.

Acessar mensagens de voz	Mantenha pressionada a tecla  .
Bloquear/desbloquear o teclado	Para bloquear, mantenha pressionada a tecla  . Para desbloquear, pressione Desbloquear e OK.


Definições das teclas de função

Captura	Atender uma chamada em seu grupo
Confrn	Criar uma chamada em conferência
DesvIme	Enviar uma chamada ao seu sistema de mensagens de voz
DiscAbr	Discar através de um número de índice de discagem rápida
DsvTdCh	Configurar/cancelar o desvio de chamadas
EdtDisc	Editar um número em um registro de chamadas
Estac.	Armazenar uma chamada utilizando Estacionamento de chamadas
GrpCapt	Atender uma chamada que está tocando em um outro grupo ou em uma outra linha
IDCM	Comunicar chamadas suspeitas
Interc	Participar de uma chamada em uma linha compartilhada
List Tel	Abrir a Lista telefônica
LogGrupo	Iniciar sessão ou encerrar sessão do grupo de busca
LstCnf	Ver os participantes da conferência
MeetMe	Organizar uma chamada de conferência MeetMe
Mensagem	Acessar o seu correio de voz
NaoPtb	Ativar/desativar a função Não perturbar (NaoPtb)
QRT	Enviar problemas relacionados a chamadas ao administrador do sistema
ReCham	Receber uma notificação quando um ramal ocupado estiver disponível

Remover	Remover um participante da conferência
Transf.	Transferir uma chamada
Unir	Unir várias chamadas que já estão em uma única linha para criar uma conferência





Inserindo texto

Caractere: Pressione a tecla uma ou mais vezes.

Espaço: Pressione .










Número: Pressione a tecla numérica.



Símbolo: Pressione estas teclas:

-  para digitar * + - / = \ ; ;
-  para digitar espaço , . ‘ “ | _ ~ ‘
-  para digitar # ? () [] { }
-  para digitar ! @ < > \$ % ^ & %




Ícones da tela do telefone

Estados da linha e da chamada


	Chamada em espera
	Linha compartilhada em uso
	Desvio de chamadas habilitado
	Chamada recebida ou uma linha monitorada por RLO está tocando (apenas Captura RLO)
	A linha monitorada por RLO está em uso
	A linha monitorada por RLO está ociosa
	A linha monitorada por RLO está no estado Não perturbar
	Discagem rápida, registro de chamadas ou listagem de diretório (status de RLO desconhecido)
	Linha de intercomunicador ociosa

	Linha de intercomunicador com áudio unidirecional
	Linha de intercomunicador com áudio bidirecional

Funções de linha

	Linha telefônica
	URL de serviço
	Mensagem de voz

Outras funções

	Silenciar ligado
	Fone de ouvido ativo
	Bluetooth habilitado
	Dispositivo Bluetooth conectado
	Modo alto-falante ativo
	Campanha desligada (modo silencioso)
	Tocar e vibrar ligado
	Só vibrar ligado
	Aplicativo ativo
	Status de sinal de rádio
	Nenhum sinal de rádio
	Status da carga da bateria
	Teclado bloqueado
	Número do telefone comercial de um contato
	Número do telefone residencial de um contato
	Número do celular de um contato
	Outro número de telefone de um contato