
















## Běžné úkony při telefonování

Zobrazit na telefonu nápovědu online	Stiskněte tlačítko   .
Zahájit hovor	Stiskněte tlačítko  a zadejte číslo.
Opakovat hovor	Stiskněte tlačítko  .
Použít náhlavní soupravu	Stiskněte tlačítko   .
Ztlumit telefon	Stiskněte tlačítko  .
Přidržet hovor	Stiskněte tlačítko  .
Pokračovat v hovoru	Stiskněte tlačítko  (blikající).
Přepojit hovor na jiné číslo	Stiskněte tlačítko  .
Zahájit hlasitý hovor	Stiskněte tlačítko   .
Volat pomocí rychlé volby	Stiskněte tlačítko   .
Vytvořit konferenční hovor	Stiskněte tlačítko   .



Cisco, Cisco Systems, the Cisco logo, and the Cisco Systems logo are registered trademarks or trademarks of Cisco Systems, Inc. and/or its affiliates in the United States and certain other countries. All other trademarks mentioned in this document or Website are the property of their respective owners. The use of the word partner does not imply a partnership relationship between Cisco and any other company. (1002R)



### STRUČNÝ PŘEHLED



## Stručný přehled k telefonu Cisco Unified IP Phone 7931G pro systém Cisco Unified Communications Manager 8.0 (SCCP a SIP)

Definice softwarových tlačítek

Ikony na displeji telefonu

Ikony tlačítek

Běžné úkony při telefonování













## Definice softwarových tlačítek

<b>Aktualiz</b>	Obnoví obsah.
<b>CallBack</b>	Aktivuje upozornění na uvolnění obsazené linky.
<b>Hlavní</b>	Zobrazí hlavní nabídku nápovědy.
<b>Hledat</b>	Vyhledá záznam adresáře.
<b>JVyzved</b>	Přijme hovor vyzvánějící v přidružené skupině.
<b>Konec</b>	Odpojí aktuální hovor nebo aktuální hlasitý hovor.
<b>Konec</b>	Návrat na předchozí obrazovku.
<b>Konfer</b>	Vytvoří konferenční hovor.
<b>MeetMe</b>	Uspořádá konferenci Meet-Me.
<b>Nerušit</b>	Zapne nebo vypne funkci Nerušit.
<b>Odebrat</b>	Odebere účastníka konference.
<b>Odkazy</b>	Poskytuje přístup k souvisejícím tématům nápovědy.
<b>Odklonit</b>	Odkloní nebo přesměruje hovor na systém hlasových zpráv.
<b>OdpPosl</b>	Odpojí účastníka konference, který se připojil jako poslední.
<b>Odstranit</b>	Při použití funkce Upravit odstraní znaky napravo od kurzoru.
<b>Opakovat</b>	Vytočí poslední volané číslo.
<b>Park</b>	Zaparkuje hovor.
<b>Podrobnosti</b>	Zobrazí záznam podrobnosti o hovoru s více účastníky v logu Zmeškané hovory a Přijaté hovory.
<b>Pokrač</b>	Pokračuje v přidruženém hovoru.
<b>Přepoj</b>	Přepojí hovor.


<b>Přesměr</b>	Nastaví nebo zruší přesměrování hovorů.
<b>Přijmout</b>	Přijmout hovor.
<b>SeznKnf</b>	Zobrazí účastníky konferenčního hovoru.
<b>Smazat</b>	Odstraní záznamy nebo nastavení.
<b>Smazat</b>	Obnoví výchozí hodnoty nastavení.
<b>SVyzved</b>	Přijme hovor vyzvánějící v jiné skupině nebo na jiné lince.
<b>Uložit</b>	Uloží zvolená nastavení.
<b>Upravit</b>	Umožňuje upravit číslo v logu hovorů.
<b>více</b>	Zobrazí další softwarová tlačítka.
<b>Video</b>	Zvolí režim zobrazení videa.
<b>Volat</b>	Zahájí volání telefonního čísla.
<b>Volat</b>	Uskuteční nový hovor.
<b>Vybrat</b>	Vybere položku nabídky nebo hovor.
<b>Vyzved</b>	Přijme hovor, který vyzvání na jiném telefonu ve vaší skupině.
<b>Zavřít</b>	Zavře aktuální okno.
<b>ZkrVolb</b>	Volání pomocí čísla rychlé volby.
<b>Zpět</b>	Provede návrat na předchozí téma nápovědy.
<b>Zrušit</b>	Zruší akci nebo zavře obrazovku bez použití změn.
<<	Vymaže zadané znaky.
>>	Umožňuje přecházet mezi zadanými znaky.






## Ikony na displeji telefonu

### Stav hovoru





	Zavěšeno
	Zvednuto
	Spojený hovor
	Přesměrování hovorů je povoleno
	Příchozí hovor nebo vyzvánějící linka monitorovaná funkcí BLF (vyzvednutí s funkcí BLF)
	Přidržený hovor, vzdálený přidržený hovor
	Vrácení přidržení
	Používá se vzdálené zařízení
	Ověřený hovor
	Šifrovaný hovor
	Nečinná linka hlasitého hovoru
	Jednosměrný hlasitý hovor
	Obousměrný hlasitý hovor

### Přístup k funkcím







	Nabídka Aplikace
	Nabídka Nastavení
	Nabídka Adresáře
	Nabídka Zprávy
	Nabídka Služby
	Tlačítko Náhlavní souprava
	Tlačítko Konference

	Další funkce hovoru
	Funkce Mobility
	Funkce povolena
	Funkce zakázána
	Tlačítko rychlé volby

### Zvukový režim a režim videa

	Používá se sluchátko
	Používá se hlasitý telefon
	Používá se náhlavní souprava
	Video

## Ikony tlačítek

	Opakovat volání
	Přepojit hovor
	Přidržet hovor
	Navigace a Vybrat
	Reproduktor
	Ztlumit hovor