













Biežākie tālruņa uzdevumi

Skatīt tālruņa tiešsaistes palīdzību	Nospieš  > 
Veikt zvanu	Nospieš  un ievadīt numuru.
Atkārtot zvanu	Nospieš  .
Lietot austiņas	Nospieš  .
Aplūsināt tālruni	Nospieš  .
Aizturēt zvanu	Nospieš  .
Atsākt zvanu	Nospieš  (mirgo).
Pārstūtīt zvanu uz jaunu numuru	Nospieš  .
Veikt iekšējo sakaru zvanu	Nospieš  .
Ātrās zvanīšanas numurs	Nospieš  .
Ierosināt apspriedes zvanu	Nospieš  .



Cisco, Cisco Systems, the Cisco logo, and the Cisco Systems logo are registered trademarks or trademarks of Cisco and/or its affiliates in the United States and certain other countries. All other trademarks mentioned in this document or website are the property of their respective owners. The use of the word partner does not imply a partnership relationship between Cisco and any other company. (1002R)



ĀTRO UZZIŅU CEĻVEDIS



Cisco vienotais IP tālrunis 7931G Cisco vienotajam sakaru pārvaldniekam 8.0 (SCCP un SIP)

Izvēles taustiņu apraksti
Tālruņa ekrāna ikonas
Pogu ikonas
Biežākie tālruņa uzdevumi


Izvēles taustiņu apraksti

Aizvērt	Aizvērt pašlaik atvērto logu
Apspr.	Izveidot apspriedes zvanu
Atbild.	Atbildēt zvanu
Atcelt	Atcelt darbību un iziet no ekrāna, nelietojot izmaiņas
Atjaun.	Atsākt sarunu ar aizturētu zvanu
Atjaun.	Atsvaidzināt saturu
Atkārt.	Atkārtoti zvanīt pēdējam zvanītajam numuram
Atpakaļ	Atgriezties iepriekšējā palīdzības tēmā
Atzvan.	Saņemt paziņojumu, kad aizņemts paplašinājums kļūst pieejams
BeigtZv	Atvienot esošo zvanu vai esošo ienākošo zvanu
Dalīb.	Apskatīt apspriedes dalībniekus
Detaļas	Atvērt ierakstu Detaļas daudzpušu sarunas neatbildēto zvanu un saņemto zvanu žurnālos
Dzēst	Dzēst rakstzīmes pa labi no kursora, kad izmanto režīmu Rediģēt
Dzēst	Izdzēst apspriedes dalībnieku
Dzēst v.	Dzēst ierakstus vai iestatījumus
Galvenā	Parādīt palīdzības galveno izvēlni
Iziet	Atgriezties iepriekšējā ekrāna logā
Izsl.pēd.	Noņemt pēdējo apspriedes zvanam pievienoto pusi
Izvēlēt.	Izvēlēties izvēlnes elementu vai zvanu
Īsais nr.	Zvanīt, izmantojot ātrās zvanīšanas indeksa numuru











JaunsZv	Izveidot jaunu zvani
Meklēt	Meklēt sarakstu
Netrauc.	Ieslēgt/izslēgt režīmu Netraucēt
Nodzēst	Atiestatīt iestatījumu noklusējuma vērtības
Noviet.	Saglabā zvani, izmantojot novietošanu
Pāradr.	Iestatīt/atcelt zvani pāradresēšanu
Pārsūt.	Pārsūtīt zvani
Pārtv.	Atbildēt zvani, kas ienāk citā jūsu grupas tālrunī
Pārtv.+	Atbildēt zvani, kas ienāk saistītajā grupā
Pārtv.N	Atbildēt zvani, kas ienāk citā grupā vai citā līnijā
Rediģēt	Rediģēt numuru zvani žurnālā
Saglab.	Saglabāt izvēlētos iestatījumus
Saites	Apskatīt saistītās palīdzības tēmas
Satikt.	Vadīt satikšanās apspriedes zvani
Uz BP	Pāradresēt vai novirzīt zvani uz balss ziņojumu sistēmu
vairāk	Parādīt citus izvēles taustiņus
VideoR	Izvēlēties ekrāna videorežīmu
Zvanīt	Zvanīt tālruņa numuram
<<	Dzēst ievadītās rakstzīmes
>>	Pārvietoties pa ievadītajām rakstzīmēm







Tālrūņa ekrāna ikonas

Zvana stāvoklis






	Līnija noliktas klausules režīmā
	Līnija paceltas klausules režīmā
	Savienots zvans
	Iespējota zvani pārsūtīšana
	Ienākošs zvans vai BLF- zvani pārraudzīta līnija (BLF pārtveršana)
	Aizturēts zvans; aizturēts attāls zvans
	Aizturēt atgriešanos
	Tiek izmantots attālais savienojums
	Autentificēts zvans
	Šifrēts zvans
	Iekšējo sakaru līnijas dīkstāve
	Viena virziena iekšējo sakaru zvans
	Divu virzienu iekšējo sakaru zvans

Līdzekļa piekļuve

	Lietotnes izvēlne
	Iestatījumu izvēlne
	Sarakstu izvēlne
	Ziņojumu izvēlne
	Pakalpojumu izvēlne
	Austiņu poga
	Apspriedes poga
	Citi zvanīšanas līdzekļi
	Mobilitāte
	Līdzeklis iespējots

	Līdzeklis atspējots
	Ātrās zvanīšanas poga
Audio vai video režīms	
	Klausule tiek lietota
	Skaļrunis tiek lietots
	Austiņas tiek lietotas
	Video

Pogu ikonas

	Atkārt.
	Pārsūt.
	Aizturēt
	Pārvietošanās un izvēle
	Skaļrunis
	Klusums