







## Vanlige telefonoppgaver

Vise elektronisk hjelp på telefonen	Trykk raskt to ganger på  eller  .
Foreta et anrop	Ta av håndsettet før eller etter du taster et nummer.
Taste et nummer på nytt	Trykk på <b>Gjenta</b> .
Bytte til høyttaleren eller hodetelefonene under en samtale	Trykk på  eller  , og legg deretter på.
Slå av lyden på telefonen	Trykk på  .
Bruke anropsloggene	Velg  for å velge en anropslogg. Hvis du vil ringe, merker du en oppføring og tar av håndsettet.
Redigere et nummer	Trykk på <b>Rediger</b> , << eller >>.
Sette en samtale på vent / hente et anrop tilbake	Trykk på <b>Vent</b> eller <b>HentAnr</b> .
Overføre et anrop til et nytt nummer	Trykk på <b>Overfør</b> og tast et målnummer. Trykk deretter på <b>Overfør</b> på nytt.
Starte en standardkonferanse	Trykk på <b>mer &gt; Konf</b> . Slå et nummer, og trykk deretter på <b>Konf</b> igjen. Gjenta for hver person.



Cisco, Cisco Systems, the Cisco logo, and the Cisco Systems logo are registered trademarks or trademarks of Cisco Systems, Inc. and/or its affiliates in the United States and certain other countries. All other trademarks mentioned in this document or Website are the property of their respective owners. The use of the word partner does not imply a partnership relationship between Cisco and any other company. (0705R)

© 2008 Cisco Systems, Inc. All rights reserved.

OL-17183-01



### HURTIGREFERANSE



## Cisco Unified IP-telefon 7960G og 7940G for Cisco Unified Communications Manager 7.0 (SCCP)

Funksjonstastdefinisjoner  
Ikoner på telefonskjermen  
Knappeikoner  
Vanlige telefonoppgaver








## Funksjonstastdefinisjoner

<b>A.GrAnr</b>	Svar på et anrop som ringer i en annen gruppe som er tilknyttet din gruppe
<b>Avbryt</b>	Avbryt en handling eller gå ut av et skjermbilde uten å lagre endringene
<b>Avslutt</b>	Gå tilbake til det forrige skjermbildet
<b>BrytInn</b>	Legg deg til i en samtale på en delt linje
<b>Delta</b>	Slå sammen flere samtaler som allerede finnes på én linje, for å opprette en konferanse
<b>DirOver</b>	Koble sammen to samtaler
<b>Fjern</b>	Slett oppføringer eller innstillinger
<b>Fjern</b>	Fjern en konferansedeltaker
<b>FjSistD</b>	Fjern den siste personen som ble lagt til i en konferansesamtale
<b>G.GrAnr</b>	Svar på et anrop som ringer i en annen gruppe
<b>Gjenta</b>	Ring nummeret du ringte sist, på nytt
<b>GrAnrop</b>	Svar på et anrop i din gruppe
<b>HentAnr</b>	Gjenoppta en samtale på vent
<b>kBrytIn</b>	Legg deg til i en samtale på en delt linje, og start en konferanse
<b>Konf</b>	Opprett en konferansesamtale
<b>KonfList</b>	Vis konferansedeltakere
<b>Kortnr</b>	Ring ved hjelp av et kortnummer
<b>Lagre</b>	Lagre valgte innstillinger
<b>LeggPå</b>	Koble fra gjeldende samtale



mer	Vis flere funksjonstaster
Møterom	Styr en møteromskonferanse
NyttAnr	Foret et nytt anrop
Oppdater	Oppdater innhold
Overfør	Overfør en samtale
Parker	Lagre en samtale ved hjelp av samtaleparkering
QRT	Send samtaleproblemer til systemansvarlig
Rediger	Rediger et nummer i en anropslogg
Ring	Ring et telefonnummer
Slett	Fjern tegn ved markøren ved bruk av Rediger
Svar	Svar på et anrop
Søk	Søk etter en katalogoppføring
TbkRing	Motta en melding når et opptatt internnummer blir tilgjengelig
UmOmdir	Send en samtale til talemeldingssystemet
Velg	Velg et element på skjermen
VidAlle	Angi / avbryt viderekobling
VidMod	Velg en videovisningsmodus
<<	Slett tegn til venstre for markøren
>>	Flytt gjennom tegnene

## Ikoner på telefonskjermen





### Samtalestatus

	Viderekobling av anrop aktivert
	Samtale på vent
	Tilkoblet samtale
	Innkommende samtale
	Linje med håndsett av
	Utgående anrop
	Delt linje i bruk




### Sikre anrop

	Godkjent samtale
	Kryptert samtale








### Viktige anrop

	Prioritert anrop
	Anrop med middels prioritet
	Anrop med høy prioritet
	Anrop med høyest prioritet


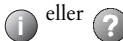





### Valgt enhet

	Håndsett i bruk
	Hodetelefoner i bruk
	Høytaler i bruk

### Andre funksjoner

	Opptatt kortnummerlinje
	Ledig i kortnummerlinje
	Kortnummer (linjestatus ukjent)
	Melding venter
	Video aktivert
	Alternativ valgt
	Funksjon aktivert

## Knappeikoner

	Meldinger
	Tjenester
	Hjelp
	Kataloger
	Innstillinger
	Høytaler
	Lyd av
	Hodetelefoner