







## Običajna telefonska opravila

Ogled spletne pomoči v telefonu	Na hitro dvakrat pritisnite  ali  .
Klicanje	Pred ali po klicanju številke dvignite slušalko.
Ponovno klicanje številke	Pritisnite <b>Ponovi</b> .
Preklop na zvočnik ali naglavno slušalko med klicem	Pritisnite  ali  in odložite slušalko.
Utišanje telefona	Pritisnite  .
Uporaba dnevnikov klicev	Izberite  , če želite izbrati dnevnik klicev. Če želite klicati, označite možnost na seznamu in dvignite slušalko.
Urejanje številke	Pritisnite <b>Uredišt</b> , << ali >>.
Uvrščanje klica na čakanje/nadaljevanje klica	Pritisnite <b>Zadrži</b> ali <b>Nadaljuj</b> .
Preusmerjanje klica na novo številko	Pritisnite <b>Preusmeri</b> , vnesite ciljno telefonsko številko, nato pa ponovno pritisnite <b>Preusmeri</b> .
Začetek standardnega konferenčnega klica	Pritisnite <b>Več &gt; Konfer</b> Pokličite številko, nato pa ponovno pritisnite <b>Konfer</b> . To ponovite za vsakega sogovornika.



Cisco, Cisco Systems, the Cisco logo, and the Cisco Systems logo are registered trademarks or trademarks of Cisco Systems, Inc. and/or its affiliates in the United States and certain other countries. All other trademarks mentioned in this document or Website are the property of their respective owners. The use of the word partner does not imply a partnership relationship between Cisco and any other company. (0705R)

© 2008 Cisco Systems, Inc. All rights reserved.

OL-17192-01



### HITRI PREGLED



## IP-telefona Cisco Unified 7960G in 7940G za Cisco Unified Communications Manager 7.0 (SCCP)







Opredelitve dinamičnih tipk  
Ikone na zaslonu telefona  
Ikone na tipkah  
Običajna telefonska opravila



## Opredelitve dinamičnih tipk





<b>Briši</b>	Izbris zapisov ali nastavitvev
<b>Dvigni</b>	Prevzemanje klica v vaši skupini
<b>Išči</b>	Iskanje seznama imenika
<b>Izberi</b>	Izbere element na zaslonu
<b>Izbriši</b>	Odstranjevanje znakov ob kazalki, ko uporabljate »Uredišt«
<b>Izhod</b>	Vrnitev na prejšnji zaslon
<b>Kličiči</b>	Klicanje telefonske številke
<b>Končaj</b>	Prekinitev trenutnega klica
<b>Konfer</b>	Vzpostavljanje konferenčnega klica
<b>Nadaljuj</b>	Nadaljevanje klica na čakanju
<b>NovKlic</b>	Opravljanje novega klica
<b>Odgovori</b>	Prevzemanje klica
<b>Odstrani</b>	Odstranjevanje udeleženca iz konference
<b>OdstrZKKI</b>	Odstranjevanje zadnjega udeleženca, dodanega v konferenčni klic
<b>ODvig</b>	Prevzemanje klica, ki zveni v drugi skupini, ki je povezana z vašo skupino
<b>Parkiraj</b>	Shranjevanje klica s funkcijo »Parkiranje klica«
<b>Ponovi</b>	Ponovno klicanje številke, ki ste jo nazadnje klicali
<b>Posodobiti</b>	Osveževanje vsebine
<b>Povklic</b>	Prejem obvestila, ko zasedeni priključek postane na voljo
<b>Prekliči</b>	Preklic dejanja ali izhod iz zaslona brez uveljavitve sprememb
<b>Preusmeri</b>	Preusmerjanje klica




<b>PreuVse</b>	Nastavitev/preklic preusmeritve klica
<b>Pridruži</b>	Združevanje več klicev, ki so že na eni liniji, da se ustvari konferenca
<b>PrkKonf</b>	Pridružite se klicu na skupni liniji in vzpostavite konferenco
<b>QRT</b>	Obveščanje skrbnika sistema o težavah s klici
<b>SDvig</b>	Prevzem klica, ki zvoní v drugi skupini
<b>SezKonKl</b>	Prikaz udeležencev konferenčnega klica
<b>Shrani</b>	Shranjevanje izbranih nastavitev
<b>SkrKlic</b>	Klicanje s pomočjo imenika številk za hitro klicanje
<b>SrečajMe</b>	Gostovanje konferenčnega klica »SrečajMe«
<b>TakPreu</b>	Pošiljanje klica v storitve glasovne pošte
<b>UrediŠt</b>	Urejanje številke v dnevniku klicev
<b>Več</b>	Prikaže dodatne dinamične tipke
<b>VidNačin</b>	Izbiranje načina za prikaz videa
<b>VklKonf</b>	Pridružite se klicu na skupni liniji
<b>ZdružKI</b>	Združevanje dveh klicev
<<	Brisanje znakov na levi strani kazalke
>>	Premikanje po vnesenih znakih








## Ikone na zaslonu telefona

Stanje klica	
	Preusmeritev klica omogočena
	Klic na čakanju
	Vzpostavljen klic
	Dohodni klic
	Linija pri dvignjeni slušalki
	Odhodni klic
	Skupna linija v uporabi









Varni klici	
	Avtoriziran klic
	Zakodiran klic

Nujni klici	
	Prioritetni klic
	Klic s srednjo prioriteto
	Klic z visoko prioriteto
	Klic z najvišjo prioriteto

Izbrana naprava	
	Slušalka v uporabi
	Naglavna slušalka v uporabi
	Zvočnik v uporabi

Druge funkcije	
	Zasedena linija hitrega klica
	Nedejavna linija hitrega klica
	Hitri klic (status linije ni znan)
	Sporočilo čaka
	Video je omogočen.
	Možnost je izbrana
	Funkcija je omogočena

## Ikone na tipkah

	Sporočila
	Storitve
	Pomoč
	Imeniki
	Nastavitve
	Zvočnik
	Izklop zvoka
	Naglavna slušalka