






Najčešći zadaci telefona

Pregled online pomoći telefona	Pritisnite  .
Upućivanje poziva	Podignite slušalicu prije ili poslije biranja broja.
Biranje broja ponovno	Pritisnite tipku PonBir . Ili pritisnite gumb Navigacija dok je slušalica spuštена kako biste vidjeli popis Upućenih poziva.
Prijelaz na slušalicu tijekom poziva	Podignite slušalicu.
Prijelaz na zvučnik ili slušalicu tijekom poziva	Pritisnite  ili  , zatim spustite slušalicu.
Stišavanje telefona	Pritisnite  .
Uporaba zapisa poziva	Pritisnite  kako biste izabrali zapis poziva. Za biranje, označite stavku i podignite slušalicu.
Mijenjanje broja	Pritisnite UrediBir , << ili >>.
Zadržavanje/nastavak razgovora	Pritisnite Na ček. ili Nastavi .
Prijenos poziva na novi broj	Pritisnite Prijenos , unesite broj i ponovno pritisnite Prijenos .
Uspostavljanje interkom poziva	Pritisnite interkom gumb, ako je potrebno unesite broj i kada začujete zvučni signal počnete govoriti.
Pokretanje uobičajenog (ad hoc) konferencijskog poziva	Pritisnite više > Konfer. i birajte sudionika, a potom ponovno pritisnite Konfer.



BRZI PREGLED



Cisco Unified IP Vodič za telefon za Cisco Unified Communications Manager 8.0 (SCCP i SIP)

Za Cisco Unified IP telefon 7975G, 7971G-GE, 7970G, 7965G i 7945G

Definicije funkcijskih tipki


Ikone zaslona telefona

Ikone gumba

Najčešći zadaci telefona

Definicije funkcijskih tipki

Ažuriraj	Osvježavanje sadržaja
Biraj	Biranje telefonskog broja
Glavno	Prikaz glavnog izbornika pomoći
Hvataj	Odgovaranje na poziv koji zvoni na drugom telefonu u vašoj skupini
HvatGPoz	Odgovaranje na poziv koji zvoni u drugoj skupini ili na drugoj liniji
IsklSud	Uklanjanje posljednjeg sudionika dodanog u konferenciju
Izbriši	Brisanje zapisa ili postavki
Izbriši	Uklanjanje znakova s desne strane pokazivača prilikom uporabe funkcije UrediBir
Izbriši	Vraćanje postavki na zadane vrijednosti
Izlaz	Povratak na prethodni zaslon
Konfer.	Stvaranje konferencijskog poziva
KonfPop	Pregled sudionika konferencije
NačVid (samo za SCCP)	Izbor video načina rada
Nastavi	Vraćanje poziva s čekanja
Natrag	Povratak na prethodnu temu pomoći
Ne uzn	Isključivanje/uključivanje opcije Ne uznemiravaj
Novi Poziv	Upućivanje novog poziva
Odaberi	Odabir stavke izbornika ili poziva
Odgovori	Odgovaranje na poziv
OPickUp	Odgovaranje na poziv koji zvoni u pridruženoj skupini
Pojedinosti (samo za SCCP)	Otvaranje zapisa Pojediniosti za poziv s više sudionika u zapisima Propušteni pozivi i Priljeni pozivi
PonBir	Ponovno biranje posljednjega biranog broja






















 Cisco, Cisco Systems, the Cisco logo, and the Cisco Systems logo are registered trademarks or trademarks of Cisco Systems, Inc. and/or its affiliates in the United States and certain other countries. All other trademarks mentioned in this document or Website are the property of their respective owners. The use of the word partner does not imply a partnership relationship between Cisco and any other company. (1002R)











© 2010 Cisco Systems, Inc. All rights reserved.

OL-21939-01










Poništi	Poništenje naredbe ili izlaz iz zaslona bez provedbe promjena
PovPoziv	Primanje obavijesti kada zauzeti kućni broj postane dostupan
PrekPoz	Isključivanje trenutnog poziva ili trenutnog interkom poziva
Pridruž.	Spajanje postojećih poziva u konferenciju
Prijenos	Prijenos poziva
ProsSve	Podешavanje/otkazivanje prosljeđivanja poziva
QRT	Dojava poteškoća s pozivima administratoru sustava
SkraćBir	Biranje pomoću indeksnog broja brzog biranja
Spremi	Spremanje odabranih postavki
Spremnik	Smještanje poziva u spremnik
Sudjel.	Pokretanje konferencije sa sastankom
Traži	Pretraživanje popisa imenika
TrPreusm	Slanje ili preusmjeravanje poziva na sustav glasovnih poruka
Ukloni	Uklanjanje sudionika iz konferencije
Upad	Pridruživanje pozivu na zajedničkoj liniji
UpadUPoz	Pridruživanje aktivnom pozivu na zajedničkoj liniji i uspostavljanje konferencijskog poziva
UrediBir	Uređivanje broja u zapisu s pozivima
Veze	Prikaz povezanih tema pomoći
više	Prikaz dodatnih funkcijskih tipki
Zatvori	Zatvaranje trenutnoga prozora
<<	Brisanje unesenih znakova
>>	Kretanje kroz unesene znakove

Ikone zaslona telefona

	Omogućeno prosljeđivanje
	Poziv na čekanju; udaljeno upravljanje poziv na čekanju
	Spojeni poziv
	Dolazni poziv
	Podignuta slušalica
	Spuštena slušalica
	Zajednička linija se trenutno koristi
	Poruka na čekanju
	Provjereni poziv
	Šifrirani poziv
	U upotrebi linija s BLF nadzorom
	Linija s BLF nadzorom je slobodna
	Zvoni linija s BLF nadzorom (BLF hvatanje)
	Brzo biranje, zapis poziva ili ispis brojeva imenika (status linije nepoznat)
	Linija je u statusu Ne uznemiravaj (BLF značajka)
	Intrakom linija u mirovanju
	Jednosmjerni intrakom poziv
	Dvosmjerni intrakom poziv
	Slušalica se koristi
	Naglavna slušalica se koristi
	Zvučnik se koristi

	Video omogućen (samo za SCCP)
	Značajka dodijeljena gumbu
	Mogućnost Pokretljivost dodijeljena gumbu
	Stavljanje na čekanje dodijeljeno gumbu
	Konferencija dodijeljena gumbu
	Prijenos dodijeljen gumbu
	URL usluge telefona dodijeljene gumbu
	URL unos spreman za uređivanje (samo za SIP)
	Odabrana mogućnost
	Omogućena značajka

Ikone gumba

	Poruke
	Usluge
	Pomoć
	Imenici
	Postavke
	Glasnoća
	Zvučnik
	Stišavanje
	Naglavne slušalice